

防疫自主學習網站登入說明

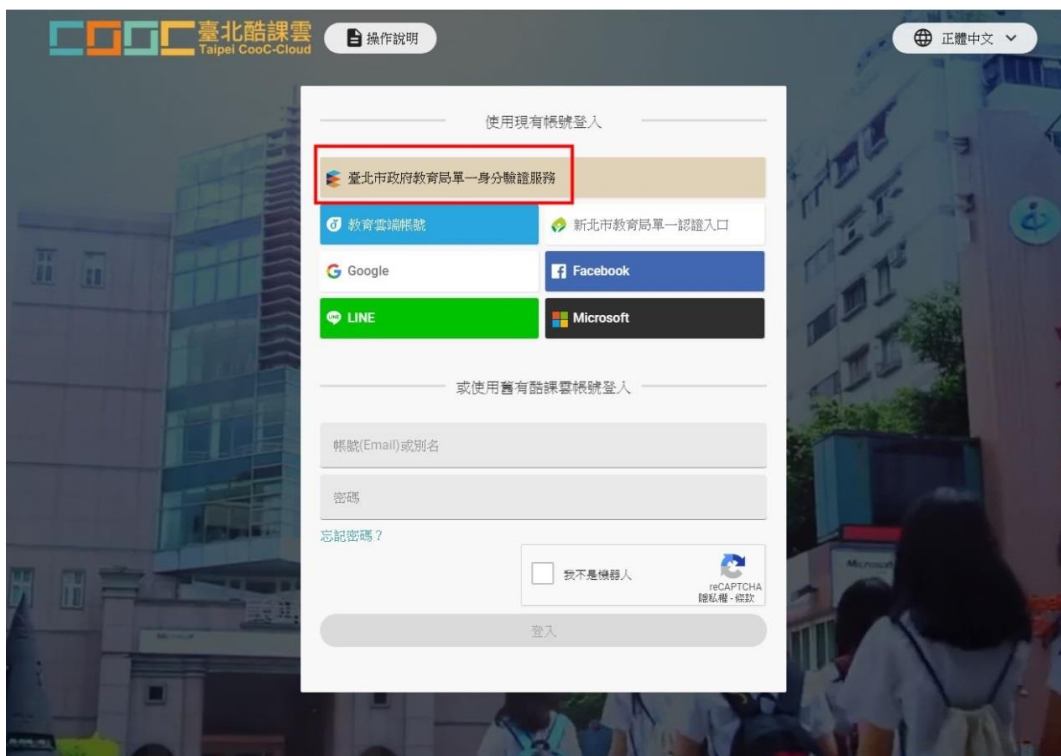
天母國小資訊組張云生製作

一、臺北酷課雲 <https://cooc.tp.edu.tw/>

1. 按一下網頁右上角的「登入/註冊」。



2. 按一下「臺北市府教育局單一身分驗證服務」



3. 學生請輸入：tmups+學號，共 11 個字元，1 和 2 年級的學生在第一次登入的密碼為「身分證字號後 6 位數」，3 至 6 年級的學生已在電腦課登入時，因系統要求變更密碼；教師的帳號密碼同「臺北市國小教師精進教學網」。



二、臺北市教育局線上資料庫 <https://onlinedb.tp.edu.tw/>

1. 按一下右上角的「登入」



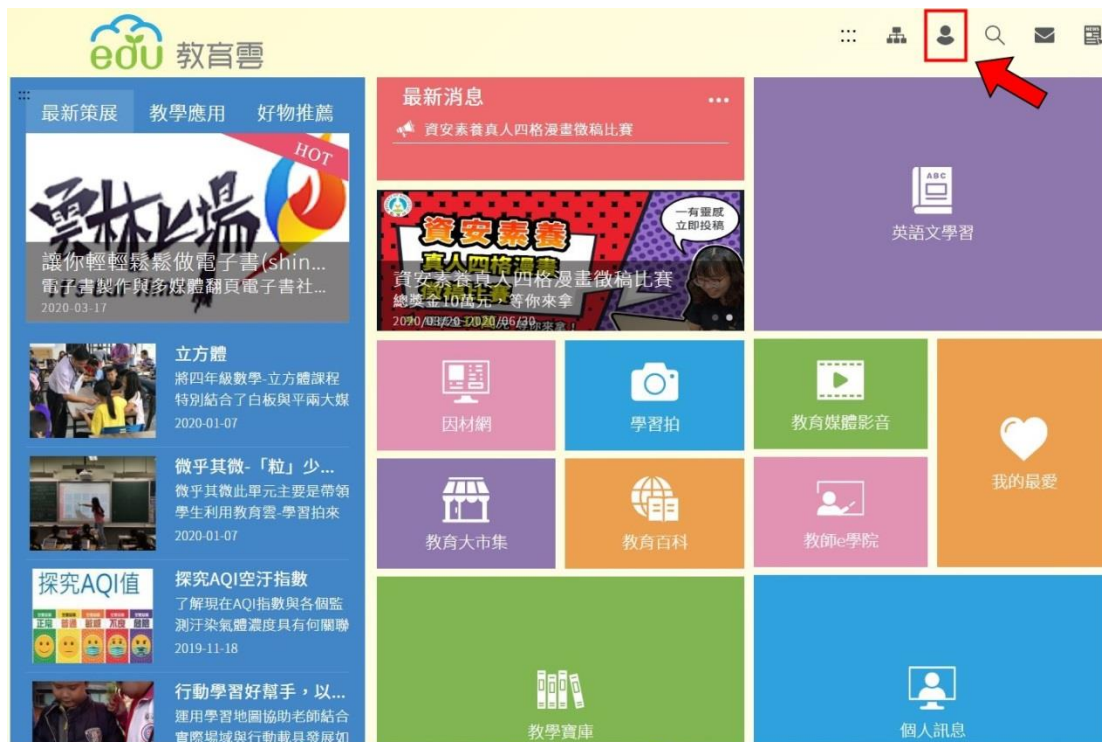
2. 按一下「臺北市單一身分驗證」



3. 接下來的步驟同第 2 頁。

三、教育雲 <https://cloud.edu.tw/>

1. 按右上角人像



2. 按一下登入



3. 使用縣市帳號登入



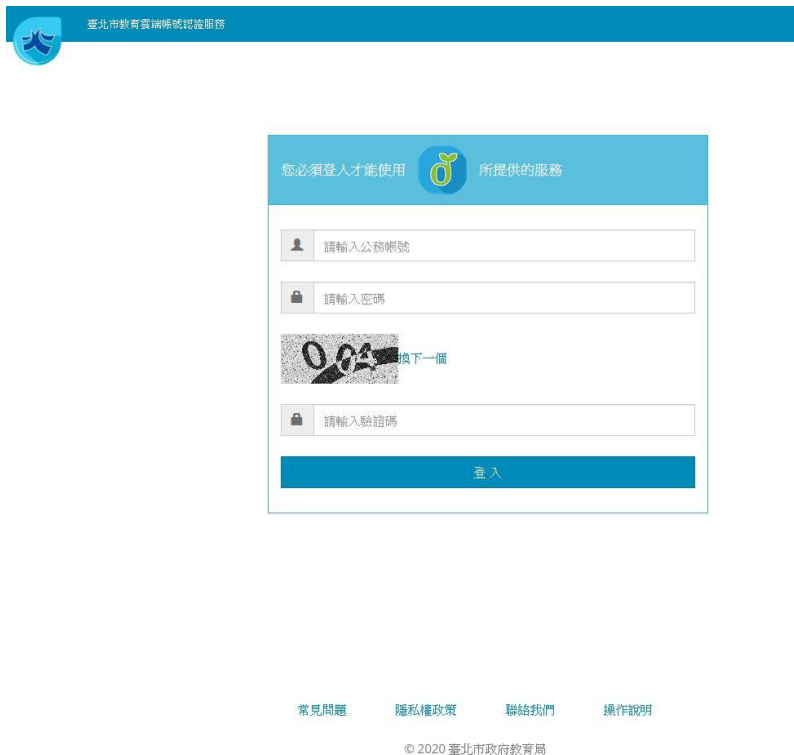
4. 使用縣市帳號登入



5. 按一下「臺北市」



6. 輸入「臺北市府教育局單一身分驗證服務」的帳號和密碼(請參照第 2 頁)，並且輸入 3 位數驗證碼。



7. 按下「同意授權」後，方可使用



8. 第一次登入教育部系統，需要建立新帳號



9. 按下「下一步」



10. 輸入兩次新密碼(需要至少 8 位數英文和數字的混合)，按下「建立新帳號」



申請教育雲端帳號

@mail.edu.tw

請輸入您要的密碼

請再次輸入您要的密碼

(若沒有可不填) 請輸入您的備用電子郵件

(若沒有可不填) 請再次輸入您的備用電子郵件

[常見問題](#) [隱私權政策](#) [聯絡我們](#) [使用手冊及影片](#) [相關網站](#)

 Copyright © Ministry of Education. All rights reserved.

11. 按下「同意授權」



 請求您的授權項目如下：

1. 檢視您的個人基本資料
2. 檢視您的電子郵件
3. 檢視您的網路認證資料
4. 檢視您的OpenID個人網址
5. 檢視您的任職或就學資料
6. 檢視您的客製化角色別

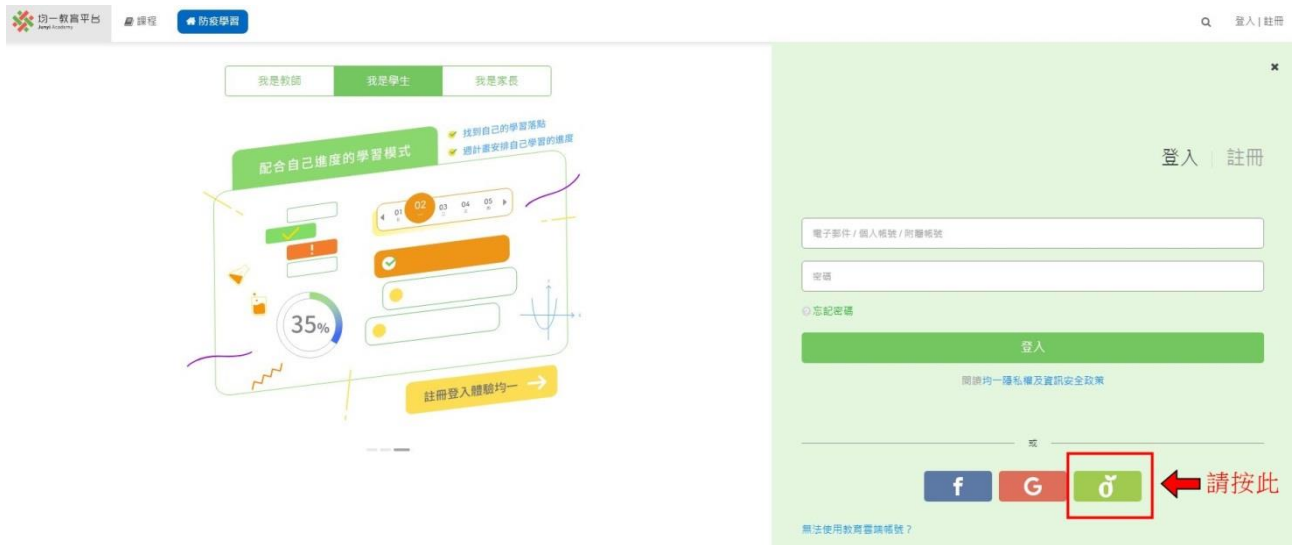
[常見問題](#) [隱私權政策](#) [聯絡我們](#) [使用手冊及影片](#) [相關網站](#)

 Copyright © Ministry of Education. All rights reserved.

補充說明：建議登入教育雲時，用臺北市的帳號(臺北市政府教育局單一身分驗證)，而不是用教育部的帳號，所以@mail.edu.tw 這組帳號，僅做紀錄即可。

四、均一教育平台 <https://www.junyiacademy.org/>

1. 按一下右下角的圖示，連結到「教育雲」



2. 出現以下的畫面後，請參照第 5 頁的步驟。



五、因材網 <https://adl.edu.tw>

1. 按一下左方的「教育雲端帳號登入」

教育部
因材網
Adaptive Learning

Welcome School!

最新消息

教學導入

平臺介紹

Q&A

一般/其他登入

教育雲端帳號登入

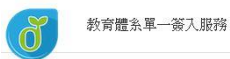
帳號與教育訓練申請

關於我們 | 連絡資訊 | 因材網同意書 | 媒體影音 | facebook社團

操作資訊 | 系統操作 | New 網路速度測試(hinet)

© since 2016 國立臺中教育大學 ◆ 測驗統計與適性學習研究中心
最佳瀏覽建議：Chrome 瀏覽器 ◆ 最佳解析度：1280x768

2. 出現以下的畫面後，請參照第 5 頁的步驟。



教育體系單一登入服務

因材網

以教育雲端帳號登入 使用 因材網 所提供的服務

account @mail.edu.tw

確定

忘記教育雲端帳號 忘記教育雲端密碼

申請教育雲端帳號

或

使用縣市帳號登入

[常見問題](#) [隱私權政策](#) [聯絡我們](#) [使用手冊及影片](#) [相關網站](#)

Copyright © Ministry of Education. All rights reserved.

六、E-game <https://www.egame.kh.edu.tw/>

1. 按一下左下方的「教育雲端登入」



2. 出現以下的畫面後，請參照第 5 頁的步驟。

 教育體系單一登入服務

以教育雲端帳號登入使用 EGame 所提供的服務

@mail.edu.tw

[確定](#)

[忘記教育雲端帳號](#) [忘記教育雲端密碼](#)

[申請教育雲端帳號](#)

或

[使用縣市帳號登入](#)

[常見問題](#) [隱私權政策](#) [聯絡我們](#) [使用手冊及影片](#) [相關網站](#)

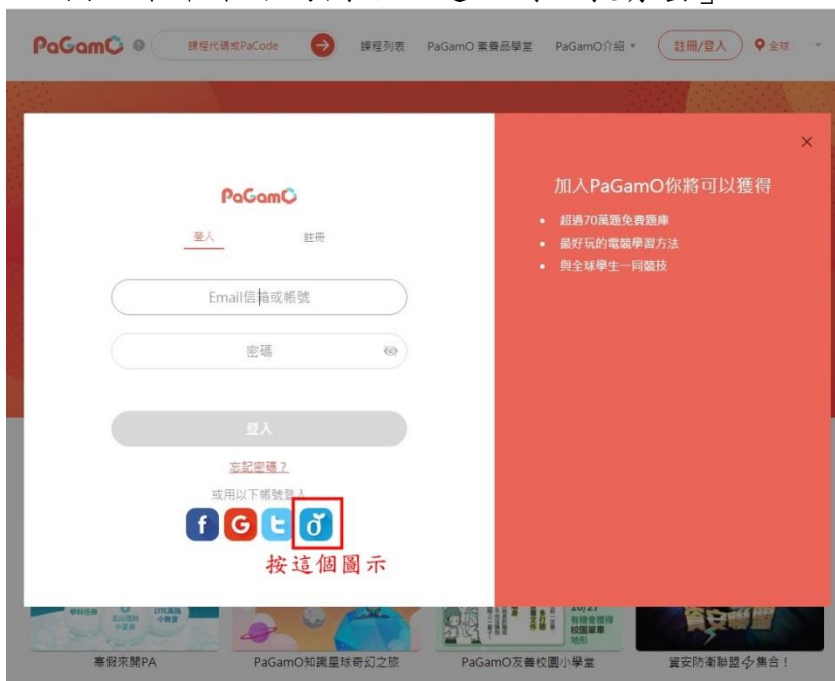
 Copyright © Ministry of Education. All rights reserved.

七、PaGamO <https://www.pagamo.org/>

1. 按一下網頁右上角的「登入/註冊」。



2. 按一下中下方的圖示，連結到「教育雲」



3. 出現以下的畫面後，請參照第 5 頁的步驟。



教育體系單一簽入服務



The screenshot shows the PaGamO login interface. At the top, there is a blue header with the PaGamO logo. Below the header, the text reads "以教育雲端帳號登入 使用 PaGamO 所提供的服務". There are two input fields: one for the account name (containing "account") and one for the domain (containing "@mail.edu.tw"). A blue "確定" (Confirm) button is positioned below the input fields. Underneath, there are two links: "忘記教育雲端帳號" and "忘記教育雲端密碼". A link for "申請教育雲端帳號" is also present. A horizontal line with the character "或" (or) is below these links. At the bottom, there is a red button labeled "使用縣市帳號登入".

[常見問題](#)

[隱私權政策](#)

[聯絡我們](#)

[使用手冊及影片](#)

[相關網站](#)



Copyright © Ministry of Education. All rights reserved.

八、康軒出版社 <http://qrcode.knsh.com.tw/r.asp?QID=MV79U>

康軒雲 <https://945cloud.knsh.com.tw/>

1. 按右上角「登入」

首頁 國中雲 國小雲 登入 註冊

康軒雲

康軒線上媒體盒 停課不停學

隨選即用, 教師的專屬平台
最即時的資源, 最完整的檔案, 最實用的出題系統

國中 國小

最新消息

防疫專區 康軒焦點 研習活動 網站公告

2020/02/25 【國小】康軒時事專題 - 開學防疫資源

2020/02/25 【國中】康軒英語小教室 - 防疫學習單

2020/02/25 【國小】康軒英語專題 - 開學防疫資源

2020/03/05 【自學】康軒「線上自學資源」成立, 無論在校在家, 學習不中斷! Hot

2020/02/25 【重要】教育部新冠肺炎防疫宣導專區

最新影片

【康軒國語主編開講】標, 怎麼教?
循序漸進最重要
圖裡的秘密
遊戲中學習

2. 按一下「教育雲端帳號登入」

首頁 國中雲 國小雲 登入 註冊

康軒雲

康軒線上媒體盒下載 停課不停學

隨選即用, 教師的專屬平台
最即時的資源, 最完整的檔案, 最實用的出題系統

國中 國小

最新消息

防疫專區 康軒焦點

2020/02/25 【國小】康軒時事專題 - 開學防疫資源

2020/02/25 【國中】康軒英語小教室 - 防疫學習單

2020/02/25 【國小】康軒英語專題 - 開學防疫資源

2020/03/05 【自學】康軒「線上自學資源」成立, 無論在校在家, 學習不中斷! Hot

2020/02/25 【重要】教育部新冠肺炎防疫宣導專區

最新影片

【康軒國語主編開講】標, 怎麼教?
循序漸進最重要
圖裡的秘密
遊戲中學習

會員登入

帳號:

密碼:

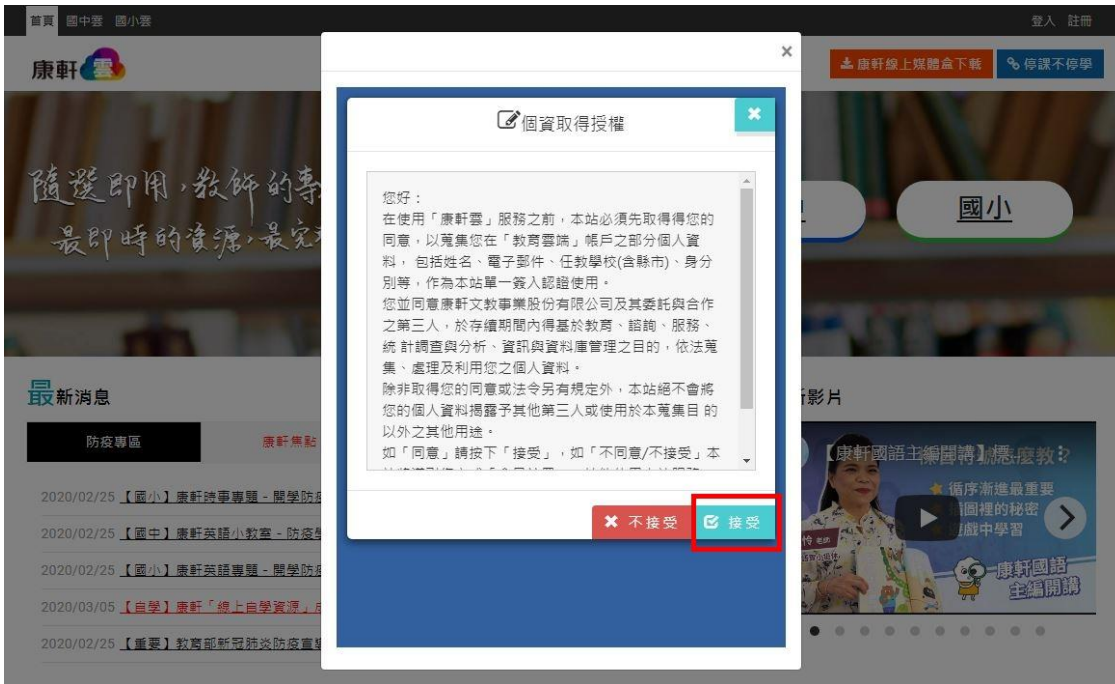
登入

會員註冊 簡訊驗證

查詢帳號 補寄認證

Help 教育雲端帳號登入

3. 按一下「接受」



4. 出現以下的畫面後，請參照第 5 頁的步驟。



九、翰林出版社 <http://bit.ly/381Konw>

翰林出版社 <https://www.hle.com.tw/>

1. 按右上角「會員中心」



2. 按右邊的「登入」



3. 按一下「使用教育雲端帳號登入」

登入翰林

請選擇您的登入方式

教育雲端帳號

老師與學生登入教育雲端帳號，即享所有翰林數位資源。

使用教育雲端帳號登入

翰林帳號

無教育雲端帳號，可使用個人email帳號登入。

帳號：

密碼：

使用翰林帳號登入

[忘記密碼](#) / [常見問題](#) / [建立帳號](#)

ver. Beta 2.0.20190715

為獲得最佳瀏覽體驗，建議您使用瀏覽器軟體 IE Edge或 Google Chrome、Firefox
如使用IE瀏覽器瀏覽本行網站，可能部分網頁的呈現會有破圖或版面跑版的情況，某些網頁互動功能無法正確顯示與使用。

4. 出現以下的畫面後，請參照第 5 頁的步驟。



教育體系單一登入服務

以教育雲端帳號登入 使用 翰林E服務 所提供的服務

@mail.edu.tw

確定

[忘記教育雲端帳號](#) [忘記教育雲端密碼](#)

[申請教育雲端帳號](#)

或

使用縣市帳號登入

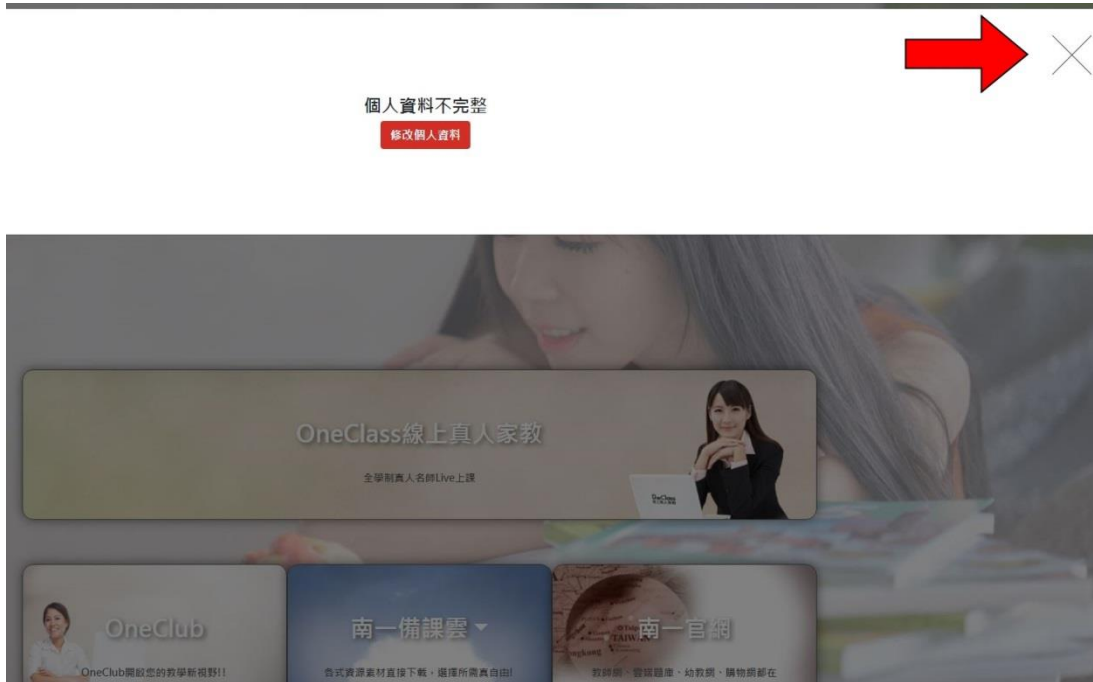
[常見問題](#) [隱私權政策](#) [聯絡我們](#) [使用手冊及影片](#) [相關網站](#)

Copyright © Ministry of Education. All rights reserved.

十、南一出版社 <http://student.oneclass.com.tw/>

南一 OneClub <https://oneclub.oneclass.com.tw/home/>

1. 按一下右邊的「X」

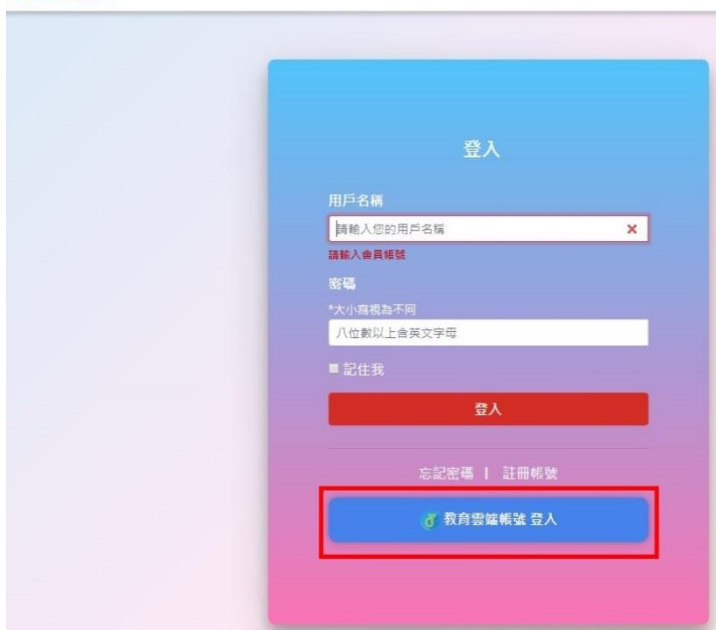


2. 按右上角的「登入」



3. 按一下「教育雲端帳號 登入」

OneClub



4. 出現以下的畫面後，請參照第 5 頁的步驟。



教育體系單一簽入服務



常見問題

隱私權政策

聯絡我們

使用手冊及影片

相關網站



Copyright © Ministry of Education. All rights reserved.

十一、何嘉仁出版社 <http://www.e4sp.tw/HessStudy/>

十二、教學資源匯整 <http://www.tmups.tp.edu.tw/resource.asp>

十三、教育大市集 <https://market.cloud.edu.tw/>

1. 按一下右上角的「登入」



2. 按一下「教育雲端帳號或縣市帳號登入」



3. 出現以下的畫面後，請參照第 5 頁的步驟。



教育體系單一登入服務

[常見問題](#)

[隱私權政策](#)

[聯絡我們](#)

[使用手冊及影片](#)

[相關網站](#)



Copyright © Ministry of Education. All rights reserved.

十四、教育百科 <https://pedia.cloud.edu.tw/>

1. 按一下右上角的「登入會員/註冊」



2. 按一下「教育雲端帳號或縣市帳號登入」



3. 出現以下的畫面後，請參照第 5 頁的步驟。



教育體系單一簽入服務

[常見問題](#)

[隱私權政策](#)

[聯絡我們](#)

[使用手冊及影片](#)

[相關網站](#)



Copyright © Ministry of Education. All rights reserved.

十五、教育雲教育媒體影音 <https://video.cloud.edu.tw/>

1. 按一下右上角的「登入」



2. 按一下「教育雲端帳號或縣市帳號登入」



3. 出現以下的畫面後，請參照第 5 頁的步驟。



教育體系單一簽入服務



The screenshot shows a login interface for the Education Cloud Account. At the top, there is a blue header with the Education Cloud logo. Below the header, the text reads "以教育雲端帳號登入使用 媒體影音 所提供的服務". There are two input fields: one for the account name containing "account" and another for the domain "@mail.edu.tw". A blue "確定" (Confirm) button is positioned below the input fields. Underneath the button, there are two links: "忘記教育雲端帳號" (Forgot Education Cloud Account) and "忘記教育雲端密碼" (Forgot Education Cloud Password). Below these links is a link for "申請教育雲端帳號" (Apply for Education Cloud Account). A horizontal line with the word "或" (or) in the center separates this section from the bottom section, which features a large red button labeled "使用縣市帳號登入" (Use County/City Account to Log In).

[常見問題](#)

[隱私權政策](#)

[聯絡我們](#)

[使用手冊及影片](#)

[相關網站](#)



Copyright © Ministry of Education. All rights reserved.

十六、學習拍 2.0 <https://learning.cloud.edu.tw/>

1. 按一下右上角的「單一登入 GO」



2. 按一下「教育雲端帳號或縣市帳號登入」



3. 出現以下的畫面後，請參照第 5 頁的步驟



教育體系單一簽入服務



以教育雲端帳號登入 使用 [學習拍](#) 所提供的服務

@mailEdu.tw

[確定](#)

[忘記教育雲端帳號](#) [忘記教育雲端密碼](#)

[申請教育雲端帳號](#)

或

[使用縣市帳號登入](#)

[常見問題](#)

[隱私權政策](#)

[聯絡我們](#)

[使用手冊及影片](#)

[相關網站](#)



Copyright © Ministry of Education. All rights reserved.

十七、學習寶盒 <https://weshare.edu.tw/>

1. 按一下「教育雲端帳號登入」

學習寶盒

網站預設 (正體中文) • 更改

因應教育雲入口認證方式調整，

- 如果您原本使用[教育雲帳號@mail.edu.tw]或是[各縣市OpenID帳號]，請選用 **教育體系單一登入** 認證進入本站。
- 如果您原本舊教育雲入口網註冊的[一般使用者]，請選用 **教育雲一般帳號登入** 認證進入本站。
- 若有帳號登入問題，歡迎【與我們聯絡】。

在這裡，您可以整理個人學歷、教育背景、學習經歷、生活體驗以及作品等歷程資料，還能製作專屬的網頁與作品專輯，運用分享、交友、人際社群經營等功能。藉此進一步幫助您

1. 了解個人成長歷程、澄清個人特質、探索個人價值，連結學習內涵與生涯進路，完成生涯評估。
2. 發揮時空膠囊的功能，紀錄成長軌跡，協助您保留學習成長的歷程檔案，據以反思了解自己的生涯定位。
3. 發覺同儕攜手學習互助社群、社交圈，並激發團隊合作。

想了解更多本網站資訊，請點按【關於本站】，有任何問題，歡迎您【與我們聯絡】。



在靈活有彈性的個人學習環境建立您的電子歷程檔案
在您掌控的地方分享您的成果和發展
在討論區與其他人討論、開設群組和他們合作

登入

標示 * 的是必填欄位

帳號 *

密碼 *
登入
忘記帳號或密碼

或由下列服務登入：

-  教育雲一般帳號登入
Google或Facebook及郵件註冊者
-  **教育體系單一登入**
使用教育雲帳號或縣市帳號

連結及資源

- 合作備課
- 使用指南
- 如何登入?

2. 出現以下的畫面後，請參照第 5 頁的步驟





以教育雲端帳號登入使用 **學習寶盒** 所提供的服務

account @mail.edu.tw

確定

忘記教育雲端帳號 忘記教育雲端密碼

申請教育雲端帳號

或

使用縣市帳號登入

十八、一起魔課 <https://welearn.edu.tw/login/index.php>

1. 按一下「教育體系單一簽入服務」



2. 出現以下的畫面後，請參照第 5 頁的步驟



教育體系單一簽入服務



十九、合作備課 <https://weteach.edu.tw/>

1. 按一下「教育體系單一簽入」



共創共學的好地方 M3教育雲服務 聯絡我們 您正使用訪客身分瀏覽 (登入)

合作備課

歡迎使用米立雲直播教室
This is an open source web conferencing system designed for online learning

- 文字傳訊 傳送公開或私人訊息
- 網路視訊 再播那教育視頻此
- 聲音 採用高品質聲音溝通
- 表情符號 表達您的意見或狀態
- 分組討論 小組會議室進行分組合作
- 投票 簡易可以考閱所有人
- 螢幕分享 分享您的電腦畫面
- 多人白板共筆 一起畫圖、一起創作

登入

帳號

密碼

登入

忘記了密碼?
用其他帳號登入:

- 教育體系單一簽入
- Google
- Microsoft
- Facebook

2. 出現以下的畫面後，請參照第 5 頁的步驟



教育體系單一簽入服務



ms

以教育雲端帳號登入使用 合作備課 所提供的服務

account @mail.edu.tw

確定

忘記教育雲端帳號 忘記教育雲端密碼

申請教育雲端帳號

或

使用縣市帳號登入

二十、COOL ENGLISH <https://www.coolenglish.edu.tw/>

1. 按一下右上角的「登入」



The screenshot shows the top navigation bar of the COOL ENGLISH website. On the right side, there is a red-bordered button labeled "您尚未登入 (登入)". Below the navigation bar is a purple banner for the "109 英閱王比賽 賽後期程". The banner contains a timeline of events:

4/08	4/08-4/15	4/16-4/22	4/23	4/24-5/29	6/01 當週
最高分名單公告	成績複查	抽獎、整理名單	最終得獎名單公告	準備獎狀	預計寄送獎狀獎品至各校

* 因本次比賽參賽者眾多，確切期程仍依實際作業情形為主，謝謝!

2. 按一下「教育雲端帳號」



The screenshot shows the login page of the COOL ENGLISH website. It features a login form with fields for "帳號" (Account) and "密碼" (Password), a "記住帳號" (Remember account) checkbox, and a "登入" (Login) button. Below the login button is a message: "國際溝通靠英語，英語流利好處多。酷英課程多且廣，各級內容任您遊。". To the right of the form are links for "忘記帳號或密碼嗎?" and "您的瀏覽器必須啟動 Cookies 功能". Below these are options for "以訪客身分登入" and "用其他帳號登入:". Under "用其他帳號登入:", there are buttons for "Facebook", "Google", and "教育雲端帳號" (Education Cloud Account), which is highlighted with a red box.

您第一次來訪嗎？

您好！如果您尚未申請帳號，為了能完整使用本網站課程，您需要先花一兩分鐘時間申請一個新帳號。申請帳號請依下列步驟進行：

1. 請於 [申請新帳號](#) 表單中輸入個人相關資料。
2. 一封電子郵件會立刻寄送到您的信箱中。
3. 讀取您的電子郵件，點按信件中的網址連結。
4. 您的帳號將得到確認，並且立刻登入本網站。
5. 然後，請選擇您的預設區域，參加想參與的課程活動。
6. 從此，您只要輸入個人的帳號與密碼（在左邊的表單中），就可以進入任何一個您已選修的課程中。

[申請一個新帳號](#)

3. 出現以下的畫面後，請參照第 5 頁的步驟



教育體系單一簽入服務

以教育雲端帳號登入使用 Cool English 所提供的服務

hccount @mail.edu.tw

確定

忘記教育雲端帳號 忘記教育雲端密碼

申請教育雲端帳號

或

使用縣市帳號登入

[常見問題](#)

[隱私權政策](#)

[聯絡我們](#)

[使用手冊及影片](#)

[相關網站](#)



Copyright © Ministry of Education. All rights reserved.

二十一、教師 e 學院 <https://ups.moe.edu.tw/>

1. 按一下右上角的「登入」



2. 按一下「教育雲端帳號或縣市帳號登入」



3. 出現以下的畫面後，請參照第 5 頁的步驟



教育體系單一登入服務

[常見問題](#) [隱私權政策](#) [聯絡我們](#) [使用手冊及影片](#) [相關網站](#)

 Copyright © Ministry of Education. All rights reserved.

二十二、教育部全國教師在職進修資訊網 <https://www.inservice.edu.tw/>

1. 按一下「教師登入」



2. 按一下「教育雲端帳號漫遊」



3. 按一下「以教育體系單一簽入服務登入」

全國教師在職進修資訊網
帳號漫遊登入

此為提供「教育體系單一簽入服務」漫遊登入本網之服務，
有任何帳號漫遊問題，煩請撥打客服專線：
0966453413 或 0966453412

 以「教育體系單一簽入服務」登入

4. 出現以下的畫面後，請參照第 5 頁的步驟



教育體系單一簽入服務



以教育雲端帳號登入 使用 全國教師在職進修網 所提供的服務

確定

[忘記教育雲端帳號](#) [忘記教育雲端密碼](#)

[申請教育雲端帳號](#)

或

使用縣市帳號登入

[常見問題](#) [隱私權政策](#) [聯絡我們](#) [使用手冊及影片](#) [相關網站](#)

 Copyright © Ministry of Education. All rights reserved.

二十三、CIRN—國民中小學課程與教學資源整合平臺

<https://cirn.moe.edu.tw/>

1. 按一下右上角的「登入」



2. 按一下「教育雲端帳號登入」



3. 出現以下的畫面後，請參照第 5 頁的步驟



教育體系單一登入服務

以教育雲端帳號登入 使用 國民中小學課程與教學資源整合平臺 (CIRN) 所提供的服務

@mail.edu.tw

確定

[忘記教育雲端帳號](#) [忘記教育雲端密碼](#)

[申請教育雲端帳號](#)

或

[使用縣市帳號登入](#)

[常見問題](#)

[隱私權政策](#)

[聯絡我們](#)

[使用手冊及影片](#)

[相關網站](#)



Copyright © Ministry of Education. All rights reserved.

二十四、戶外教育資源平臺 <https://outdoor.moe.edu.tw/>

1. 按一下右上角的「登入」



2. 按一下「教育雲端帳號登入註冊」



3. 出現以下的畫面後，請參照第 5 頁的步驟



教育體系單一簽入服務

以教育雲端帳號登入使用 國教院戶外教育資源平臺 所提供的服務

hccount @mail.edu.tw

確定

[忘記教育雲端帳號](#) [忘記教育雲端密碼](#)

[申請教育雲端帳號](#)

或

[使用縣市帳號登入](#)

[常見問題](#) [隱私權政策](#) [聯絡我們](#) [使用手冊及影片](#) [相關網站](#)

Copyright © Ministry of Education. All rights reserved.

二十五、達學堂 <http://drlive.kh.edu.tw/>

1. 按一下右上角的「請登入」

達學堂 使用教學

請登入

達學堂 使用教學

國文 數學 社會 自然科學 藝術

科技 健康與體育 綜合活動 彈性課程 技藝類

2. 按一下「使用教育雲端帳號或縣市帳號登入」

使用教育雲端帳號或縣市帳號登入

登入

帳號

密碼

登入

3. 出現以下的畫面後，請參照第 5 頁的步驟



教育體系單一登入服務

以教育雲端帳號登入使用 達學堂 所提供的服務

fccount @mail.edu.tw

確定

[忘記教育雲端帳號](#) [忘記教育雲端密碼](#)

[申請教育雲端帳號](#)

或

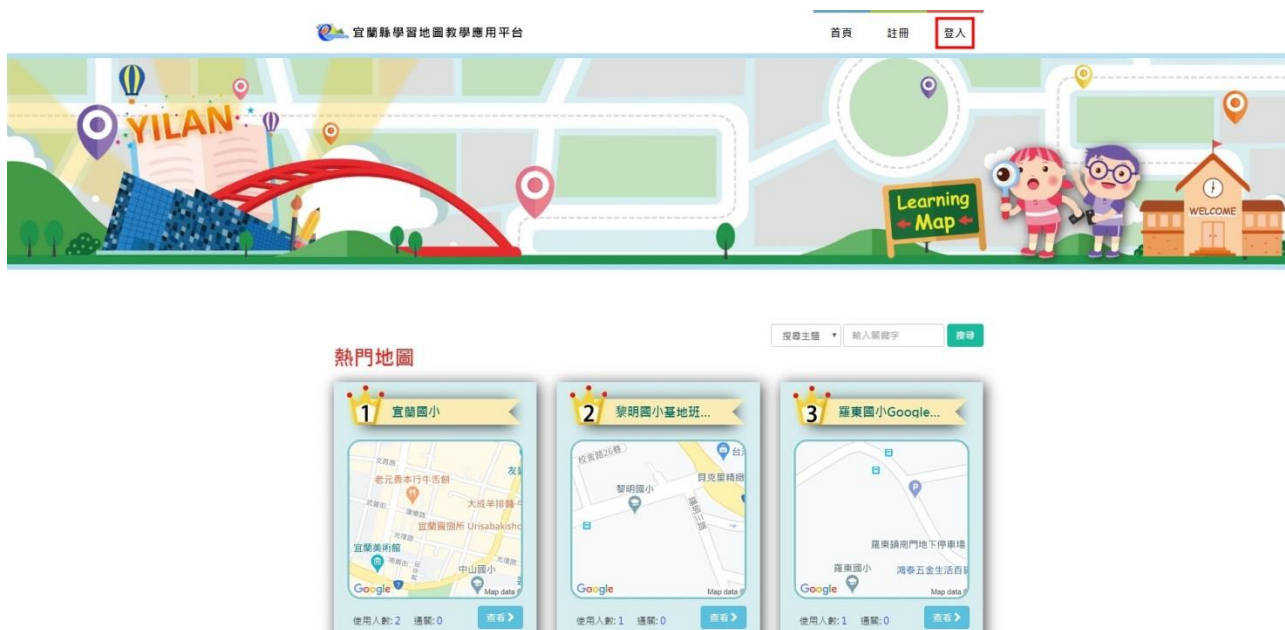
使用縣市帳號登入

[常見問題](#) [隱私權政策](#) [聯絡我們](#) [使用手冊及影片](#) [相關網站](#)

 Copyright © Ministry of Education. All rights reserved.

二十六、宜蘭縣學習地圖教學應用平台 <https://d2.ilc.edu.tw/>

1. 按一下右上角的「登入」



2. 按一下「教育雲端帳號」



登入

會員登入

電子郵件：教師請用「EIP帳號加@ilc.edu.tw」、學生請用「快樂e學院帳號加@smail.edu.tw」

請輸入電子信箱

密碼：
請輸入密碼

其他登入方式

3. 出現以下的畫面後，請參照第 5 頁的步驟



教育體系單一登入服務

[常見問題](#)

[隱私權政策](#)

[聯絡我們](#)

[使用手冊及影片](#)

[相關網站](#)



Copyright © Ministry of Education. All rights reserved.

二十七、微軟 Office 365 教育版 <https://o365.k12cc.tw/>

1. 按一下「教育雲端帳號 啟用」



微軟 Office 365 教育版雲端服務啟用

公告: 本網頁將於 3/27 22:00 切換一次登入機制, 請各位老師學生若有無法登入問題, 稍後再試或是填寫客服表單, 我們於上班時間, 將有專人與您聯絡, 造成不便之處, 敬請見諒

教育雲端帳號 啟用 →



服務啟用說明



Office 365 教育版支援頁面



了解 Office 365 教育版



防疫特輯:
停班停課不停學 Teams 遠距教學



實用資源



常見問答



線上回報表單

客服專線


北台灣
基隆市、台北市、新北市、桃園市、新竹縣市
02-6615-6101
宏碁資訊服務股份有限公司


中台灣
苗栗縣、台中市、彰化縣、南投縣、雲林縣
02-8729-9702
台灣微軟軟體有限公司


南台灣
嘉義縣市、台南市、高雄市、屏東縣
0987-572-405
緯謙科技股份有限公司


東台灣/離島
宜蘭縣、花蓮縣、台東縣、金門縣、澎湖縣、連江縣
02-2727-8033
智城國際股份有限公司

2. 出現以下的畫面後，請參照第 5 頁的步驟



教育體系單一登入服務



以教育雲端帳號登入使用 微軟 Office 365 所提供的服務

@mailedu.tw

確定

[忘記教育雲端帳號](#) [忘記教育雲端密碼](#)

[申請教育雲端帳號](#)

或

[使用縣市帳號登入](#)

[常見問題](#)

[隱私權政策](#)

[聯絡我們](#)

[使用手冊及影片](#)

[相關網站](#)



Copyright © Ministry of Education. All rights reserved.

二十八、LearnMode 學習吧 <https://www.learnmode.net/>

1. 按一下右上角的「會員登入」



2. 按一下「教育雲端帳號登入」的圖案



3. 出現以下的畫面後，請參照第 5 頁的步驟



教育體系單一登入服務

學習吧

以教育雲端帳號登入 使用 學習吧 所提供的服務

@mail.edu.tw

確定

[忘記教育雲端帳號](#) [忘記教育雲端密碼](#)

[申請教育雲端帳號](#)

或

使用縣市帳號登入

[常見問題](#)

[隱私權政策](#)

[聯絡我們](#)

[使用手冊及影片](#)

[相關網站](#)



Copyright © Ministry of Education. All rights reserved.