

臺北市 110 學年度在家教育巡迴輔導服務身體病弱學生家長知能研習計畫

【主題：認識病弱學生相關福利服務資源與經驗分享】

一、依據：

- (一) 臺北市各級主管教育行政機關提供普通學校輔導特殊教育學生支援服務辦法。
- (二) 臺北市北區特教資源中心 110 學年度工作計畫。

二、目的：

- (一) 增進本市在家教育身心障礙學生家長輔以對疾病適應、親職教育及教學資源提供。
- (二) 促進本市國小至高級中等學校在家教育身體病弱學生家長於在家教育之親師溝通、合作參與。

三、主辦單位：臺北市政府教育局

四、承辦單位：臺北市立臺北特殊教育學校 北區特教資源中心

五、研習對象：本市在家教育巡迴輔導服務身體病弱學生之家長，本場次以 30 人為限。(如報名人數超過，將另加開場次)

六、研習地點：

- (一) 本次研習採線上方式進行，線上會議室連結為(<https://reurl.cc/x9jpj1>)。
- (二) 研習報名時請務必詳細填妥報名 google 表單內各項個人資訊，俾利確認是否錄取、進入線上會議室、取得課程講義等。

七、研習時間：111 年 7 月 8 日(星期五)晚上 19:00~20:30

八、研習課程：進入線上會議室前請務必先行測試網路設備、操作方式(請參考附件)

時間	課程	說明	主講人/負責單位
18:40~19:00	報到及預備		北區特教資源中心
19:00~19:50	在家教育身體病弱學生 案例分享與親職溝通	親職溝通與案例分享	兒童癌症基金會 毛昱安社工師
20:00~20:30	社會福利資源連結與相 關講座分享	社福資源與相關講座	
20:30~20:40	簽退及回饋		北區特教資源中心

九、注意事項：

- (一) 請於 111 年 7 月 5 日(星期二)完成線上報名(報名表單連結報名 QR Code 如下)。
<https://reurl.cc/e37gOK>



- (二)最多錄取 30 人，以本市在家教育巡迴輔導服務身體病弱之學生家長優先錄取，其餘則依報名先後順序錄取。訂於 111 年 7 月 6 日(星期三) 17:00 前以 e-mail 信件通知錄取與否。
- (三)請參加人員請於參與前務必確認網路設備、操作方式(請參考附件 1)。
- (四)為尊重講師及參與人員，研習當日開場逾 20 分鐘後恕不予入場，並請全程參與。
- (五)請參加人員務必遵守線上會議禮儀(未發言時請勿開起麥克風、請舉手發言、請等待主持人或演講者指名或唱名後再發言)。
- (六)回饋表:<https://reurl.cc/3o1K81>



十、經費：由北區特教資源中心年度經費項下支付。

GOOGLE MEET 使用說明

北區特教資源中心 出品

目錄

- 1.備妥筆電、桌機或平板
- 2.加入會議
- 3.打開/關閉鏡頭
- 4.打開/關閉麥克風

1-1前置準備(一)

- 首先您需要先完成以下兩個條件

1.擁有一個
GOOGLE帳號

2.安裝CHROME
瀏覽器

1-2前置準備(二)

- 點取下面連結

[HTTPS://MEET.GOOGLE.COM/](https://meet.google.com/)

1-2加入會議

- 於此處輸入北區特教資源中心提供的連結即可進入

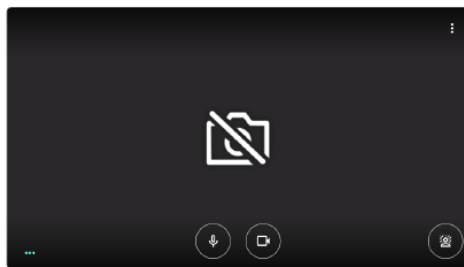
進階視訊會議功能現已免費開放給所有人使用。

我們重新打造了 Google Meet，讓所有人都能免費使用這項既安全又實用的商務會議服務。

新會議

輸入會議代碼或連結

1-3加入會議



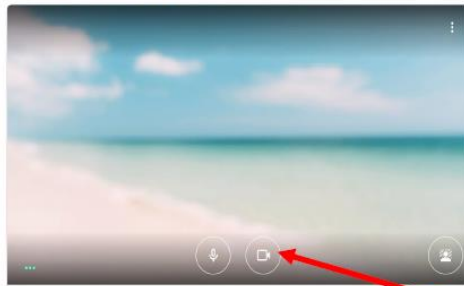
按下立即加入

2-1 打開鏡頭



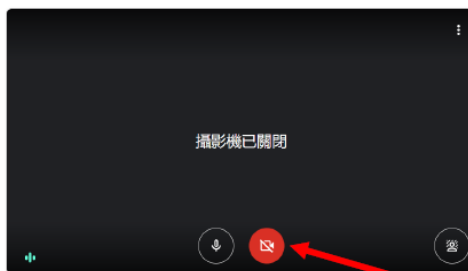
如電腦跳出這個要求，請選「允許」，未來你才能在會議中，使用麥克風說話。

2-1 打開鏡頭



加入會議前，按下鏡頭(攝影機)的圖示就會打開(預設應該會是打開的)

2-2 關閉鏡頭



視訊(攝影機)顯示紅色表示已經關閉
螢幕也會顯示黑色


3-1 打開麥克風



準備好加入了嗎?
要求加入 分享螢幕

加入會議前，按下鏡頭(麥克風)的圖示就會打開(預設應該會是打開的)

3-2 關閉麥克風



麥克風顯示紅色表示已經關閉